



A.I.O.P.
ASSOCIAZIONE ITALIANA
OSPEDALITÀ PRIVATA
SEDE REGIONE SICILIA

Palermo, 27 APRILE 2016

Il Presidente

Prot. n. 207 / 2016

Ai Titolari delle case di cura
LORO SEDI

Oggetto: monitoraggio eventi sentinella. Adempimenti LEA 2015.

Vi rimettiamo, in allegato, la nota prot. n. 36881 del 26 Aprile 2016, "Adempimenti LEA 2015 - Monitoraggio del processo di implementazione delle Raccomandazioni Ministeriali per la prevenzione degli Eventi sentinella" unitamente al Manuale utente per la compilazione.

Si fa presente che il sistema per il monitoraggio sarà accessibile dal **1° al 31 maggio 2016** e che, a tal fine, entro il 30 aprile p.v. l'Assessorato provvederà a convalidare le credenziali dei compilatori aziendali già abilitati.

Cordiali saluti

Dott. Barbara Cittadini

ALL/2

REPUBBLICA ITALIANA

Regione Siciliana



ASSESSORATO DELLA SALUTE

Dipartimento Regionale per le Attività Sanitarie

e Osservatorio Epidemiologico

Servizio 5

"Qualità, Governo Clinico e Sicurezza dei pazienti"

Prot. DASOE/5 36881

Palermo li 26-04-2016

Oggetto: Adempimenti LEA 2015 - Monitoraggio del processo di implementazione delle Raccomandazioni Ministeriali per la prevenzione degli Eventi Sentinella.

Ai Direttori Generali
delle Aziende della Regione Sicilia

Ai Rappresentanti legali delle
Case di Cura private

Ai Risk Manager delle Aziende
Sanitarie

All'AIOP
LORO SEDI

Al fine di poter rendicontare al Ministero della Salute sullo stato di implementazione delle raccomandazioni per la verifica degli adempimenti LEA, si comunica che il sistema di Monitoraggio dell'implementazione delle raccomandazioni per la prevenzione degli eventi sentinella di Agenas è stato sottoposto ad alcune revisioni e di seguito si riportano le nuove funzionalità:

1. Il nuovo sito sarà fruibile sia da personal computer che da dispositivi mobili;
2. I dati riferiti all'ultimo monitoraggio effettuato potranno essere "ribaltati" nel nuovo monitoraggio così da consentire ai compilatori aziendali di riportare unicamente le eventuali modifiche avvenute;
3. Nel nuovo sistema sarà possibile allegare, per ogni raccomandazione, un documento pdf della grandezza massima di 5 Mb;

4. Le griglie di autovalutazione e supporto all'implementazione, nella versione originale, saranno disponibili esclusivamente come allegati scaricabili;
5. Il quesito 3 del questionario (Copertura dell'applicazione della raccomandazione) è stato integrato con un ulteriore item relativo alla distribuzione delle unità operative / chirurgiche che implementano la singola raccomandazione.
6. I compilatori aziendali già abilitati saranno informati, tramite messaggio, dell'avvenuta convalida delle credenziali già in possesso.


Il sistema sarà accessibile dall'1 al 31 maggio 2016 al seguente link:
<http://raccomandazioni.agenas.it>.

Le SS.LL dovranno compilare i questionari relativi alle 17 Raccomandazioni e la checklist di sala operatoria seguendo le indicazioni riportate nella guida rapida Agenas allegata.


Si precisa che la misura del grado di implementazione delle Raccomandazioni Ministeriali per la sicurezza dei pazienti costituisce adempimento LEA e obiettivo dei Direttori Generali nell'ambito del capitolo 13.

Per qualsiasi chiarimento si può contattare lo scrivente servizio all'indirizzo di posta elettronica: grazia.buonasorte@regione.sicilia.it


Il Dirigente Servizio 5 DASOE
Dott. Giuseppe Murolo



Il Dirigente U.O.B.5.2
Dott.ssa Grazia Buonasorte



Il Dirigente Generale DASOE
Avv. Ignazio Tozzo





Agenzia Nazionale per i Servizi Sanitari Regionali

Monitoraggio Raccomandazioni per la prevenzione degli Eventi
Sentinella
Manuale utente



Agenzia Nazionale per i Servizi Sanitari Regionali

Utente Compilatore

I compilatori delle aziende e degli istituti accedendo al sistema sono indirizzati ad una pagina in cui è presente l'elenco dei monitoraggi effettuati dalla regione.

Per il monitoraggio in corso sarà possibile effettuare la copia dei dati di quello precedente per facilitare le operazioni di compilazione; i dati sovrascriveranno gli eventuali dati già immessi e non sarà copiato lo stato della raccomandazione che andrà, in ogni caso, validata.

Elenco Monitoraggi

ID Monitoraggio	Inizio	Fine Inserimento	Fine Validazione Regionale	Inizio Revisione	Fine Revisione	Icone
24	18/04/2016	25/04/2016	01/08/2016	01/09/2016	10/09/2017	
10	09/03/2015	09/07/2015	01/08/2015	01/09/2015	10/09/2015	

FIGURA 4- ELENCO MONITORAGGI COMPILATORE (COPIA DATI)

Per accedere alla funzione di copia dei dati cliccare sull'icona evidenziata nella figura precedente. L'operazione dovrà essere confermata (vedi figura successiva).

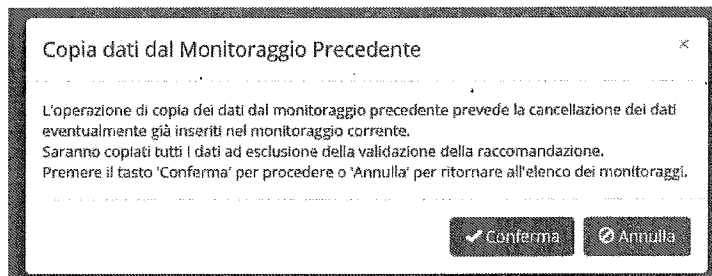


FIGURA 5- CONFERMA COPIA

Cliccare sull'icona con la lente d'ingrandimento nell'elenco dei monitoraggi per accedere all'elenco delle raccomandazioni (figura successiva).

Elenco Raccomandazioni			
Di seguito è riportato l'elenco delle raccomandazioni per il monitoraggio specificato.			
Codice Raccomandazione	Descrizione Raccomandazione	Stato	Funzioni
1	Corretto utilizzo delle soluzioni concentrate di Cloruro di Potassio - KCL ed altre soluzioni concentrate contenenti Potassio		
2	Raccomandazione per prevenire la ritenzione di gatte, strumenti o altro materiale all'interno del sito chirurgico		
3	Raccomandazione per la corretta identificazione dei pazienti del sito chirurgico o della procedura		

FIGURA 6 - ELENCO RACCOMANDAZIONI



Agenzia Nazionale per i Servizi Sanitari Regionali

Per procedere con la compilazione, cliccare sul tasto "Visualizza" presente per ogni raccomandazione nell'elenco delle raccomandazioni. Per ogni raccomandazione sarà possibile allegare un documento pdf della grandezza massima di 5Mb.

Nella barra di sinistra sono presenti i tasti per il salvataggio e la validazione della raccomandazione e per tornare all'elenco delle raccomandazioni (vedi figura successiva).

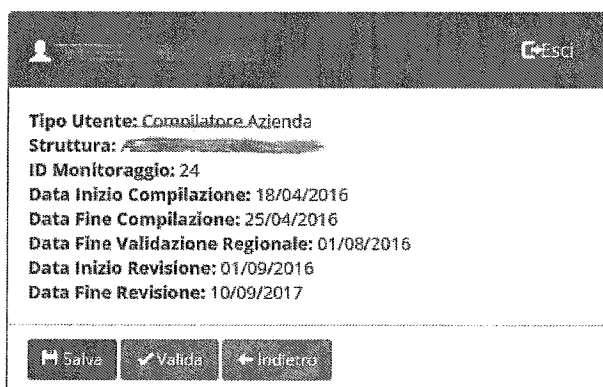


FIGURA 7 - BARRA LATERALE RACCOMANDAZIONE

Una volta compilati i questionari relativi alle 17 Raccomandazioni e la Checklist di Sala Operatoria sarà possibile validare ed inviare il tutto alla regione per la successiva validazione, questa operazione può essere effettuata tramite il pulsante presente sulla barra laterale della pagina dell'elenco delle raccomandazioni (vedi figura successiva).

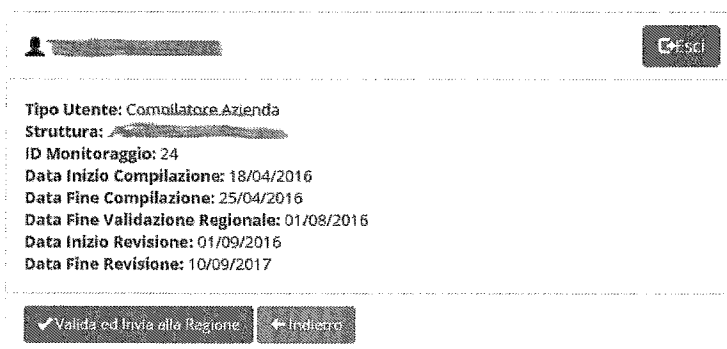


FIGURA 8 - BARRA LATERALE ELENCO RACCOMANDAZIONI